

Libro con copertina cartonata - Informazioni generali

Libro rilegato a brossura, nel quale il rivestimento della copertina viene incollato ad un cartone grigio pressato. Per aumentare la resistenza questo viene anche plastificato; i fogli di risguardo restano bianchi. Grazie a ciò si ottiene un prodotto compatto, stabile e d'alta qualità.

- Per l'incollaggio si usa collante in poliuretano d'alta qualità (PUR). Questo metodo è particolarmente adatto per stampati di ripetuto utilizzo. L'indurimento della colla e quindi la piena sollecitazione sono garantiti solo dopo 48 ore.
- Per facilitare poi l'apertura del libro si imprime una piega sulla pagina del titolo e del retro della copertina.

Libro con copertina cartonata - Interno

FORMATO FILE

Misura finale più abbondanza.

FORMATO FINALE CHIUSO

Fino a max A3 (29,7 cm x 42 cm)

ABBONDANZA DI RIFILO

5 mm x lato.

DISTANZA DI SICUREZZA

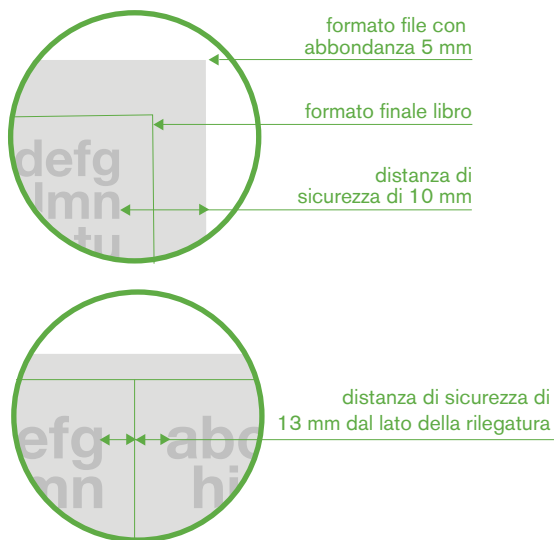
5 mm dall'area di taglio, 13 mm nella legatura.

NOTE

Distanza di sicurezza è la distanza dei testi dal bordo del formato file.

Colore di sfondo/immagini/grafiche devono essere creati a sbordare (cioè al vivo) oltre il formato file, al fine di evitare eventuali bianchi di rifilo durante la fase di allestimento. Per motivi tecnici di produzione potrebbero verificarsi delle tolleranze nel taglio, nella punzonatura e nella piega.

Numerare le pagine in ordine numerico crescente.



Formato File

Formato finale più abbondanza di rifilo

Formato Finale

Formato rifilato/punzonato

Abbondanza di rifilo

Area che verrà rimossa dopo il taglio/punzonatura (evita bordi di taglio bianchi)

Distanza di sicurezza

Distanza dei testi/informazioni dal bordo del formato file (evita tagli di testo indesiderati)

Libro con copertina cartonata - Copertina

FORMATO FILE

Formato finale copertina con abbondanza più spessore dorso.

FORMATO FINALE LIBRO

Misura finale copertina più spessore dorso.

ABBONDANZA DI RIFILO

20 mm x lato.

DISTANZA DI SICUREZZA

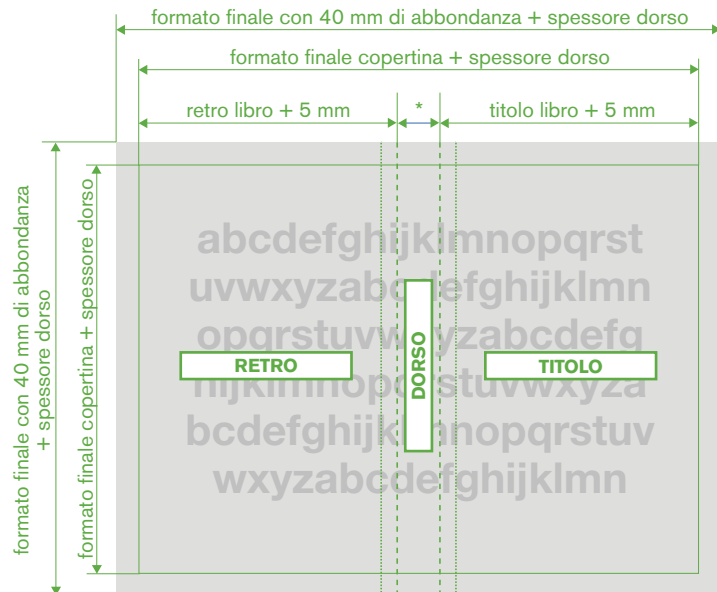
30 mm.

NOTE

Distanza di sicurezza è la distanza dei testi dal bordo del formato file.

Colore di sfondo/immagini/grafiche devono essere collocate fino al bordo del formato file, al fine di evitare eventuali divergenze durante la fase di taglio/di punzonatura.

Per motivi tecnici di produzione potrebbero verificarsi delle tolleranze nel taglio, nella punzonatura e nella piega.



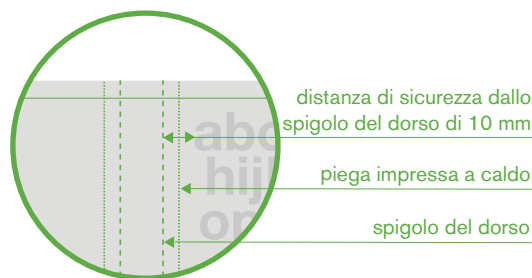
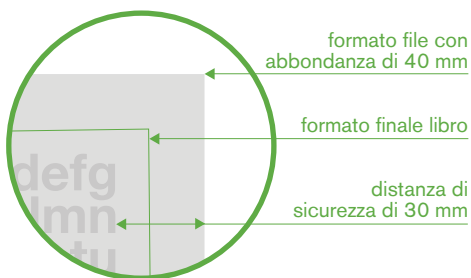
* desumere lo spessore del dorso dalla tabella.

Spessore del dorso indicativo

A = numero di pagine (interno e copertina)

B = Spessore dorso

A	B
60	9 mm
68	9 mm
76	10 mm
84	10 mm
92	11 mm
100	11 mm
108	12 mm
116	12 mm
124	13 mm
132	13 mm
140	14 mm
148	14 mm
156	15 mm
164	15 mm
172	16 mm
180	16 mm
188	17 mm
196	17 mm
204	18 mm
212	18 mm
220	19 mm
228	19 mm
236	20 mm
244	20 mm



Formato File

Formato finale più abbondanza di rifilo

Formato Finale

Formato rifilato/punzonato

Abbondanza di rifilo

Area che verrà rimossa dopo il taglio/punzonatura (evita bordi di taglio bianchi)

Distanza di sicurezza

Distanza dei testi/informazioni dal bordo del formato file (evita tagli di testo indesiderati)