

# Calendari da tavolo

## FORMATO FILE

Per essere compatibili con i fori della spirale, i file devono avere una larghezza di:  
14,8 cm (con rifilo a 14,6 cm) oppure  
21,4 cm (con rifilo a 21,2 cm)

Per misure particolari contattare l'assistenza.

## ABBONDANZA DI RIFILO

Almeno 1 mm x lato.

## DISTANZA DI SICUREZZA

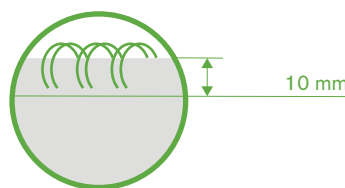
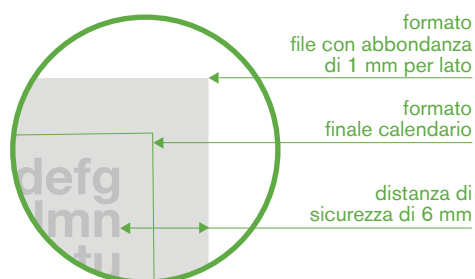

5 mm dall'area di taglio.  
10 mm dalla spirale.

## NOTE

Collocare l'abbondanza di rifilo e la distanza di sicurezza come indicato.

Colore di sfondo/immagini/grafiche devono essere collocate fino al bordo del formato file, al fine di evitare eventuali divergenze durante la fase di taglio.

Per motivi tecnici di produzione potrebbero verificarsi delle tolleranze nel taglio.



## Formato File

Formato finale  
più abbondanza di rifilo

## Formato Finale

Formato rifilato

## Abbondanza di rifilo

Area che verrà rimossa  
dopo il taglio  
(evita bordi di taglio bianchi)

## Distanza di sicurezza

Distanza dei testi/informazioni  
dal bordo del formato file  
(evita tagli di testo indesiderati)