

# Fascicoli rilegati a spirale

## FORMATO FILE

Misura finale più abbondanza.

## FORMATO FINALE

Fino a max A3 (29,7 cm x 42 cm).

## SUPPLEMENTO DI RIFILO

2 mm.

## DISTANZA DI SICUREZZA

5 mm dall'area di taglio.

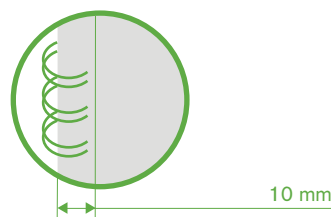
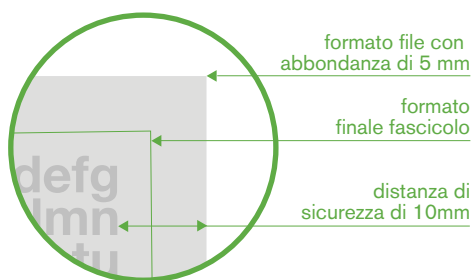
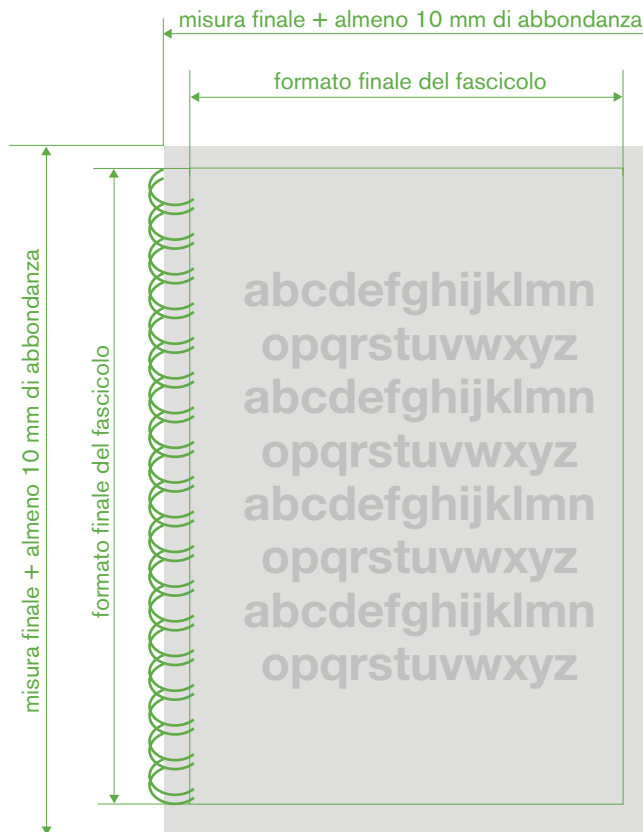
10 mm dalla spirale.

## NOTE

Collocare l'abbondanza di rifilo e la distanza di sicurezza come indicato.

Colore di sfondo/immagini/grafiche devono essere collocate fino al bordo del formato file, al fine di evitare eventuali divergenze durante la fase di taglio/di punzonatura.

Per motivi tecnici di produzione potrebbero verificarsi delle tolleranze nel taglio, nella punzonatura e nella piega.



## Formato File

Formato finale più abbondanza di rifilo

## Formato Finale

Formato rifilato/punzonato

## Abbondanza di rifilo

Area che verrà rimossa dopo il taglio/punzonatura (evita bordi di taglio bianchi)

## Distanza di sicurezza

Distanza dei testi/informazioni dal bordo del formato file (evita tagli di testo indesiderati)