

Libro rilegato a brossura - Informazioni generali

Durante la fase di legatura incollata, il dorso del libro viene incollato con la copertina. Grazie a ciò si ottiene una rivista compatta, stabile e d'alta qualità.

- Per l'incollaggio si usa collante in poliuretano d'alta qualità (PUR). Questo metodo è particolarmente adatto per stampati di ripetuto utilizzo. L'indurimento della colla e quindi la piena sollecitazione sono garantiti solo dopo 48 ore.

Libro rilegato a brossura - Interno

FORMATO FILE

Misura finale più abbondanza.

FORMATO FINALE CHIUSO

Fino a max A4 (21 cm x 29,7 cm)

ABBONDANZA

3 mm per lato.

DISTANZA DI SICUREZZA

8 mm.

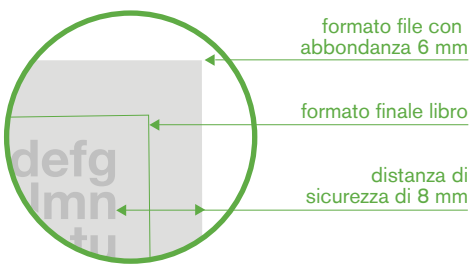
NOTE

Collocare l'abbondanza di rifilto e la distanza di sicurezza come indicato

Colore di sfondo/immagini/grafiche devono essere collocate fino al bordo del formato file, al fine di evitare eventuali divergenze durante la fase di taglio/di punzonatura.

Per motivi tecnici di produzione potrebbero verificarsi delle tolleranze nel taglio, nella punzonatura e nella piega.

Numerare le pagine in ordine cronologico.



Formato File

Formato finale più abbondanza di rifilo

Formato Finale

Formato rifilato/punzonato

Abbondanza di rifilo

Area che verrà rimossa dopo il taglio/punzonatura (evita bordi di taglio bianchi)

Distanza di sicurezza

Distanza dei testi/informazioni dal bordo del formato file (evita tagli di testo indesiderati)

Libro rilegato a brossura - Copertina

FORMATO FILE

Formato finale copertina con abbondanza più spessore dorso.

FORMATO FINALE LIBRO

Misura finale copertina più spessore dorso.

ABBONDANZA DI RIFILO

20 mm per lato.

DISTANZA DI SICUREZZA

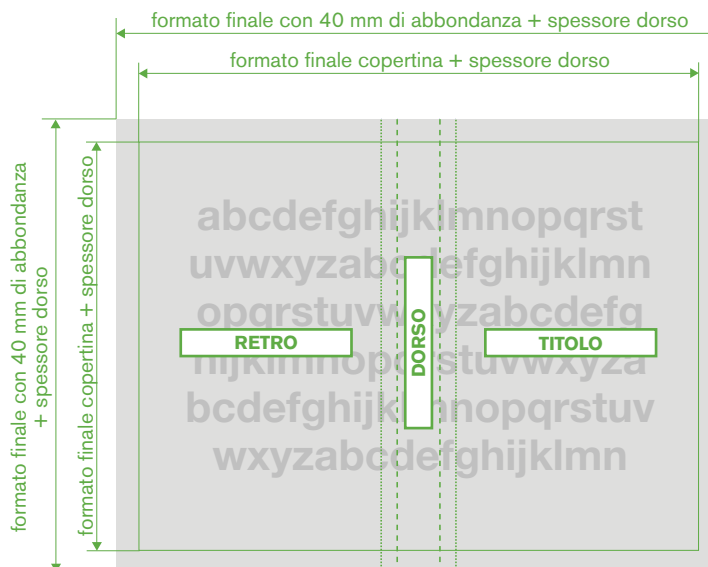
30 mm.

NOTE

Collocare l'abbondanza di rifilo e la distanza di sicurezza come indicato

Colore di sfondo/immagini/grafiche devono essere collocate fino al bordo del formato file, al fine di evitare eventuali divergenze durante la fase di taglio/di punzonatura.

Per motivi tecnici di produzione potrebbero verificarsi delle tolleranze nel taglio, nella punzonatura e nella piega.



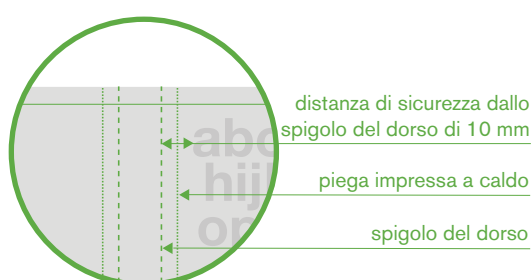
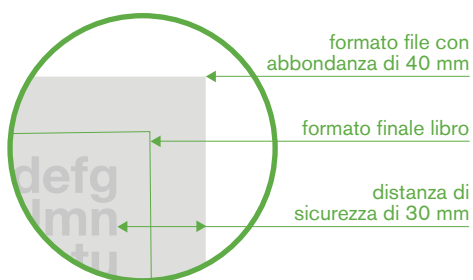
* desumere lo spessore del dorso dalla tabella.

Spessore del dorso indicativo

A = Totale pagine

B = Spessore dorso

A	B
52	4 mm
60	4 mm
68	5 mm
76	5 mm
84	6 mm
92	6 mm
100	7 mm
108	7 mm
116	8 mm
124	8 mm
132	9 mm
140	9 mm
148	10 mm
156	10 mm
164	11 mm
172	11 mm
180	12 mm
188	12 mm
196	13 mm



Formato File

Formato finale più abbondanza di rifilo

Formato Finale

Formato rifilato/punzonato

Abbondanza di rifilo

Area che verrà rimossa dopo il taglio/punzonatura (evita bordi di taglio bianchi)

Distanza di sicurezza

Distanza dei testi/informazioni dal bordo del formato file (evita tagli di testo indesiderati)